



# Ministerio de Salud Argentina

Confirmados del día

**28175**

Total Confirmados

**3781784**

Total Activos

**353089**

Total recuperados

**3350602**

Fallecidos del día

**638**

Total Fallecidos

**78093**

Testeos del día

**87048**

Testeos Totales

**13959670**

Confirmados por cada 100.000 ha--

Confirmados Covid internados UTI

**7325**

% ocupación camas UTI Adulto Nación

**77.4%**

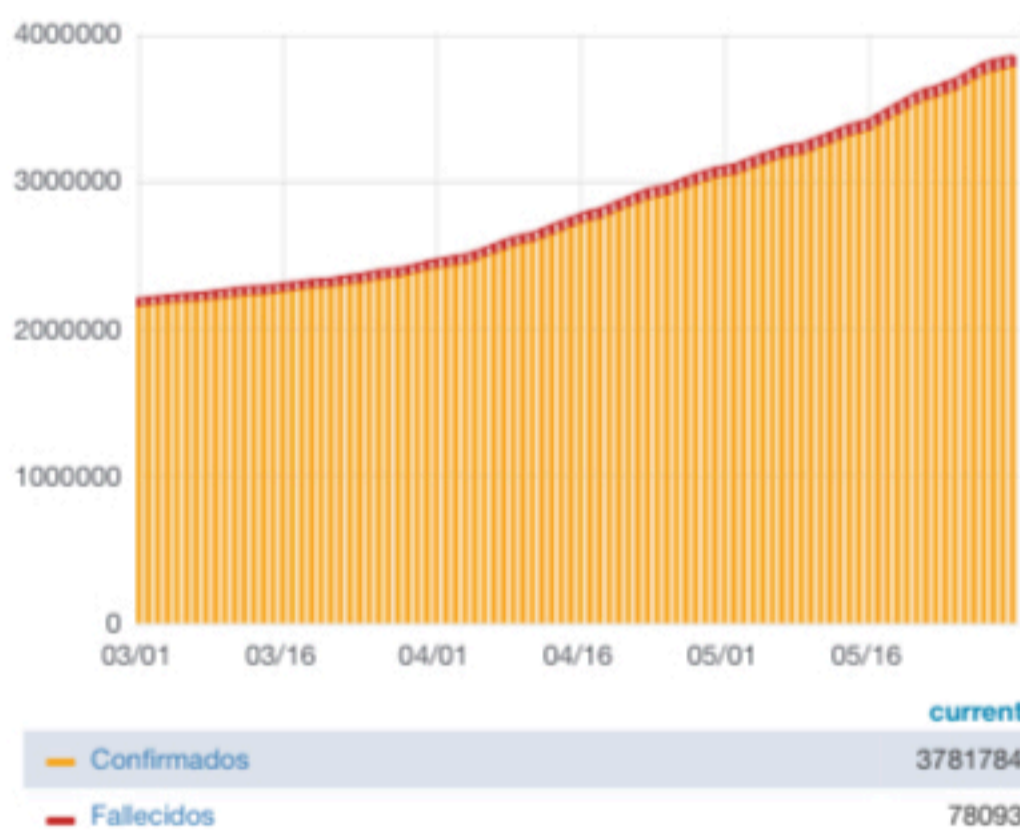
Todas las patologías, sector público y privado

% ocupación camas UTI Adulto AMBA

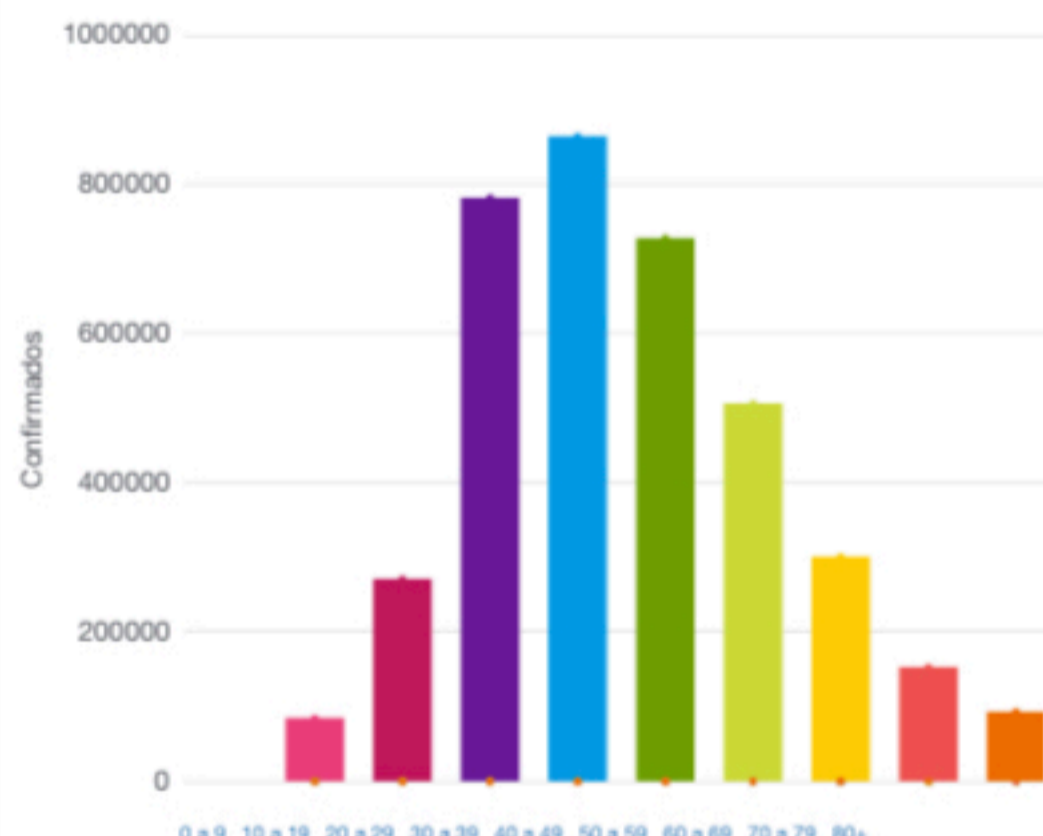
**76.9%**

Todas las patologías, sector público y privado

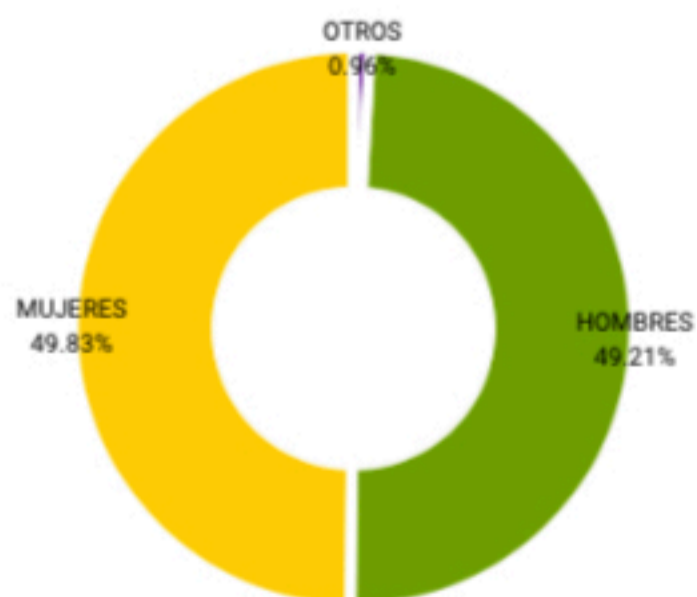
Confirmados y fallecidos por fecha de reporte (acumulado)



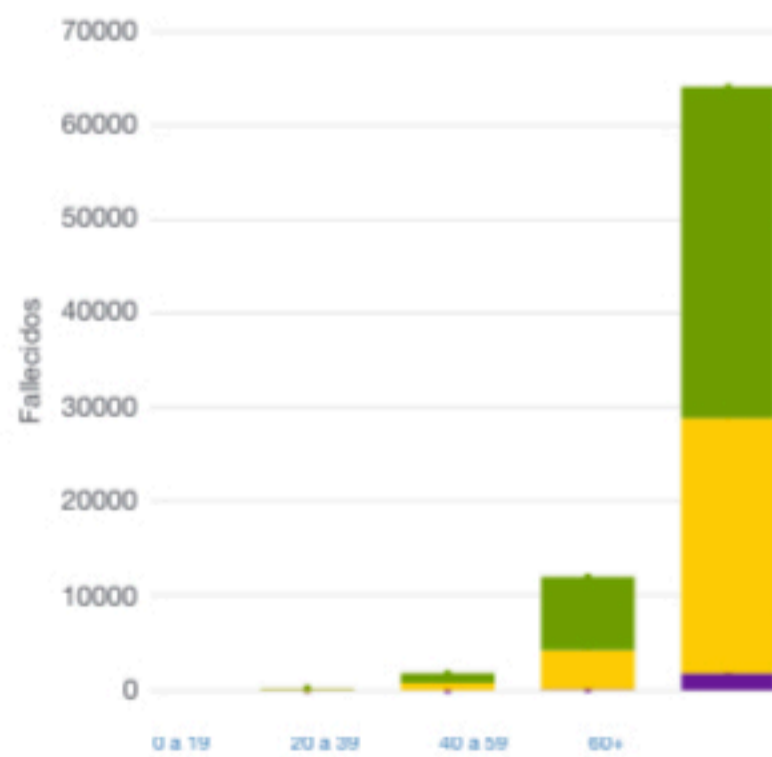
Confirmados por grupo etario



Casos confirmados por sexo



Fallecidos por Grupo Etario y Sexo



| Provincia           | Confirmados del día | Total |
|---------------------|---------------------|-------|
| Buenos Aires        | 10022               | 16102 |
| CABA                | 2105                | 41825 |
| Catamarca           | 324                 | 2374  |
| Chaco               | 480                 | 5820  |
| Chubut              | 444                 | 6274  |
| Corrientes          | 341                 | 5145  |
| Córdoba             | 3581                | 3118  |
| Entre Ríos          | 748                 | 8578  |
| Formosa             | 860                 | 3050  |
| Jujuy               | 157                 | 2836  |
| La Pampa            | 490                 | 4282  |
| La Rioja            | 112                 | 1740  |
| Mendoza             | 788                 | 12064 |
| Misiones            | 191                 | 2045  |
| Neuquén             | 858                 | 9040  |
| Río Negro           | 598                 | 7421  |
| Salta               | 427                 | 4537  |
| San Juan            | 409                 | 3701  |
| San Luis            | 532                 | 5306  |
| Santa Cruz          | 218                 | 5154  |
| Santa Fe            | 2435                | 34501 |
| Santiago del Estero | 545                 | 4391  |
| Tierra del Fuego    | 29                  | 2848  |
| Tucumán             | 1481                | 13010 |

| Jurisdicción        | FEMENINO | MASCULINO | SIN DATO | Total general |
|---------------------|----------|-----------|----------|---------------|
| Buenos Aires        | 107      | 142       | 0        | 249           |
| CABA                | 34       | 36        | 0        | 70            |
| Chaco               | 3        | 12        | 0        | 15            |
| Chubut              | 3        | 5         | 0        | 8             |
| Corrientes          | 1        | 9         | 0        | 10            |
| Córdoba             | 18       | 16        | 0        | 34            |
| Entre Ríos          | 9        | 11        | 0        | 20            |
| Formosa             | 13       | 14        | 0        | 27            |
| La Pampa            | 3        | 13        | 0        | 16            |
| Mendoza             | 9        | 9         | 0        | 18            |
| Misiones            | 1        | 4         | 0        | 5             |
| Neuquén             | 3        | 9         | 0        | 12            |
| Río Negro           | 6        | 9         | 0        | 15            |
| Salta               | 7        | 8         | 1        | 16            |
| San Juan            | 3        | 5         | 0        | 8             |
| San Luis            | 5        | 12        | 0        | 17            |
| Santa Cruz          | 2        | 4         | 0        | 6             |
| Santa Fe            | 21       | 30        | 1        | 52            |
| Santiago del Estero | 7        | 6         | 0        | 13            |
| Tierra del Fuego    | 0        | 2         | 0        | 2             |

