



Ministerio de Salud Argentina

Confirmados del día

25932

Total Confirmados

2769552

Total Activos

284794

Total recuperados

2424675

Fallecidos del día

291

Total Fallecidos

60083

Testeos del día

101313

Testeos Totales

10421935

Confirmados Covid internados UTI

4492

% ocupación camas UTI Adulto Nación

65.5%

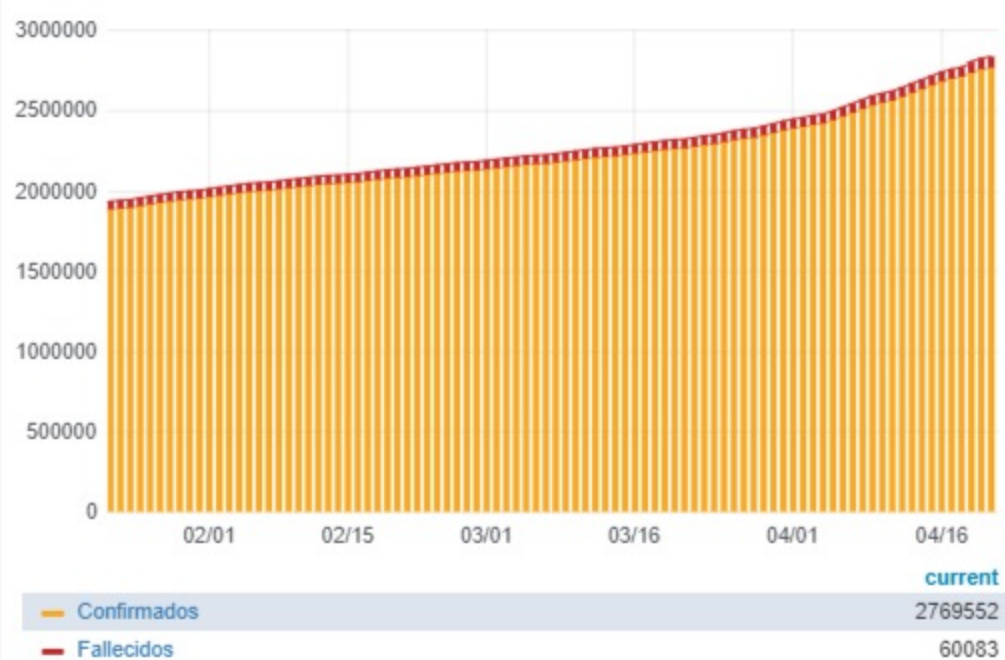
Todas las patologías, sector público y privado

% ocupación camas UTI Adulto AMBA

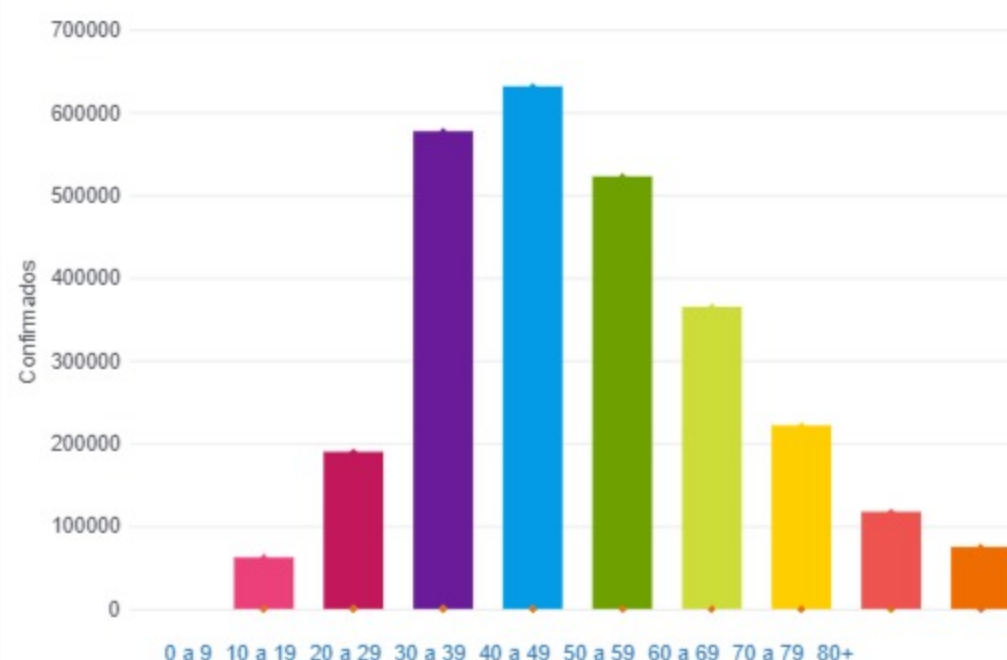
75.4%

Todas las patologías, sector público y privado

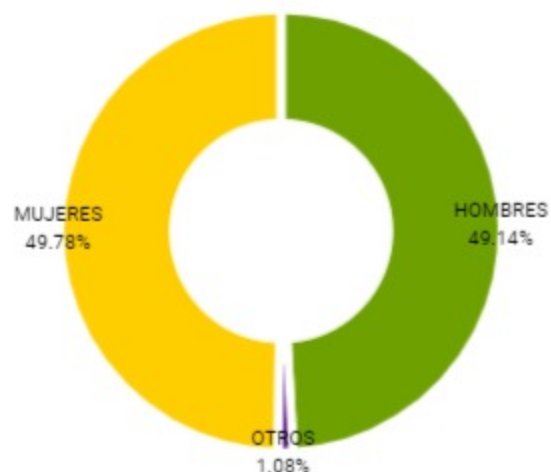
Confirmados y fallecidos por fecha de reporte (acumulado)



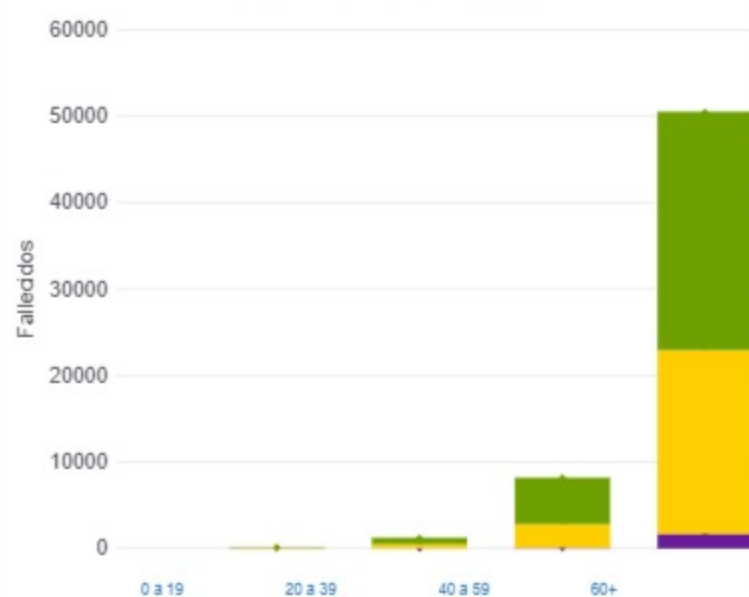
Confirmados por grupo etario



Casos confirmados por sexo



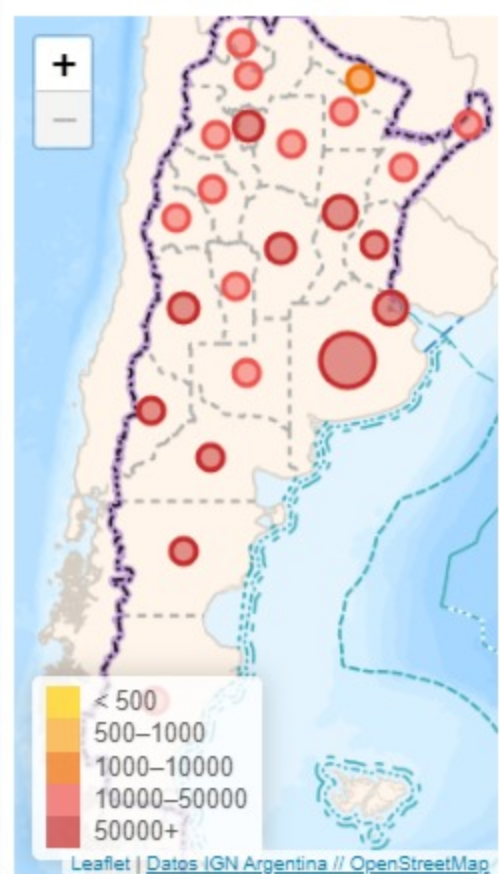
Fallecidos por Grupo Etario y Sexo



Provincia	Confirmados del día	Totales
Buenos Aires	12884	1200721
CABA	2489	315734
Catamarca	169	13325
Chaco	250	42768
Chubut	224	53237
Corrientes	206	35348
Córdoba	2357	212781
Entre Ríos	607	57862
Formosa	107	3734
Jujuy	117	23993
La Pampa	433	24924
La Rioja	105	12768
Mendoza	905	88972
Misiones	78	14560
Neuquén	211	68432
Río Negro	255	58886
Salta	249	32962
San Juan	341	21028
San Luis	707	31888
Santa Cruz	227	42923
Santa Fe	1941	258215
Santiago del Estero	235	28787
Tierra del Fuego	65	25660
Tucumán	770	100044

Jurisdicción	FEMENINO	MASCULINO	SIN DATO	Total general
Buenos Aires	75	100	2	177
CABA	9	14	2	25
Chaco	3	0	0	3
Chubut	2	3	0	5
Corrientes	5	5	0	10
Córdoba	7	13	0	20
Entre Ríos	1	5	0	6
Jujuy	0	3	0	3
Mendoza	1	7	0	8
Misiones	1	2	0	3
Neuquén	0	2	0	2
Río Negro	2	4	0	6
Salta	1	2	0	3
San Juan	2	0	0	2
San Luis	1	1	0	2
Santa Cruz	1	0	0	1
Santa Fe	2	5	0	7
Tucumán	4	4	0	8

Casos confirmados por provincia



Confirmados por cada 100.000 habit...

