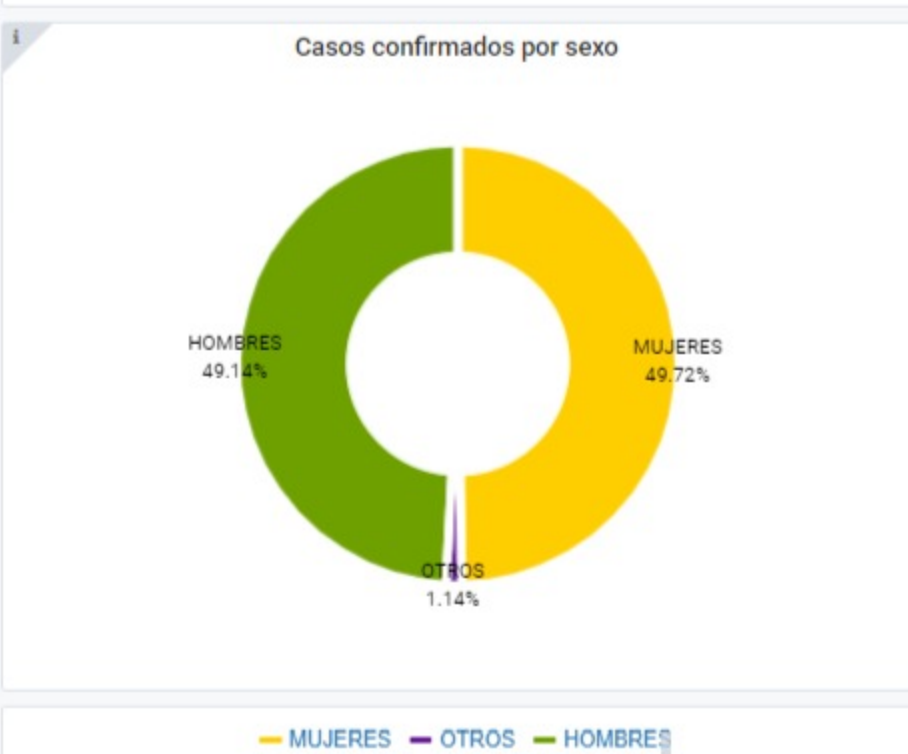
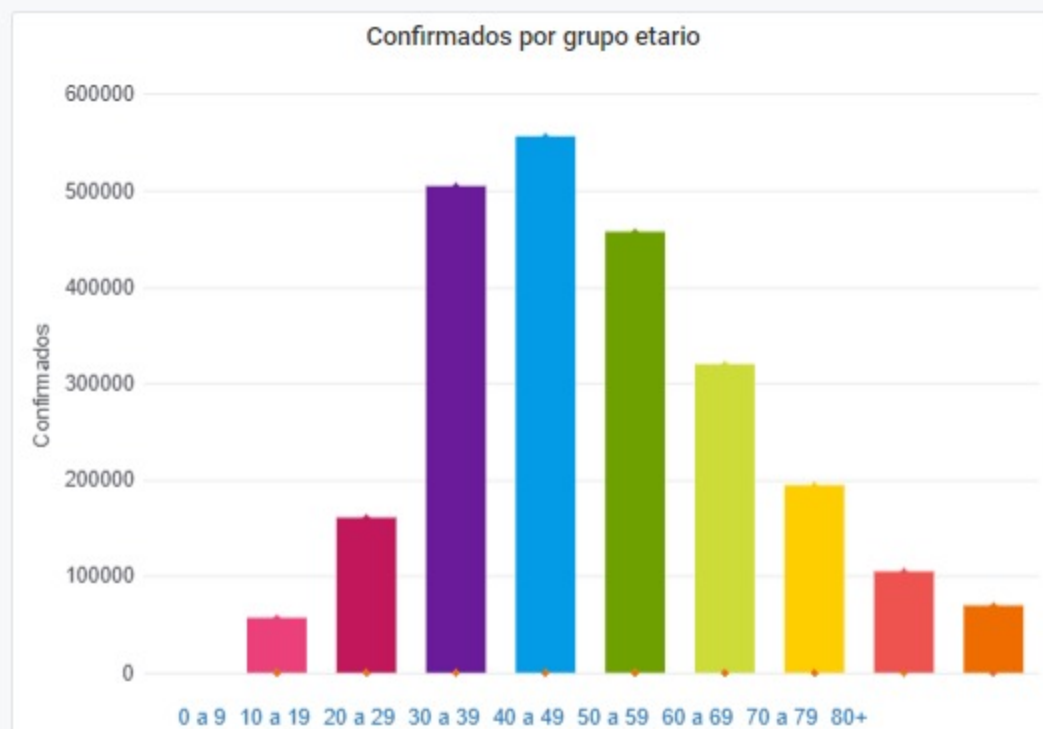
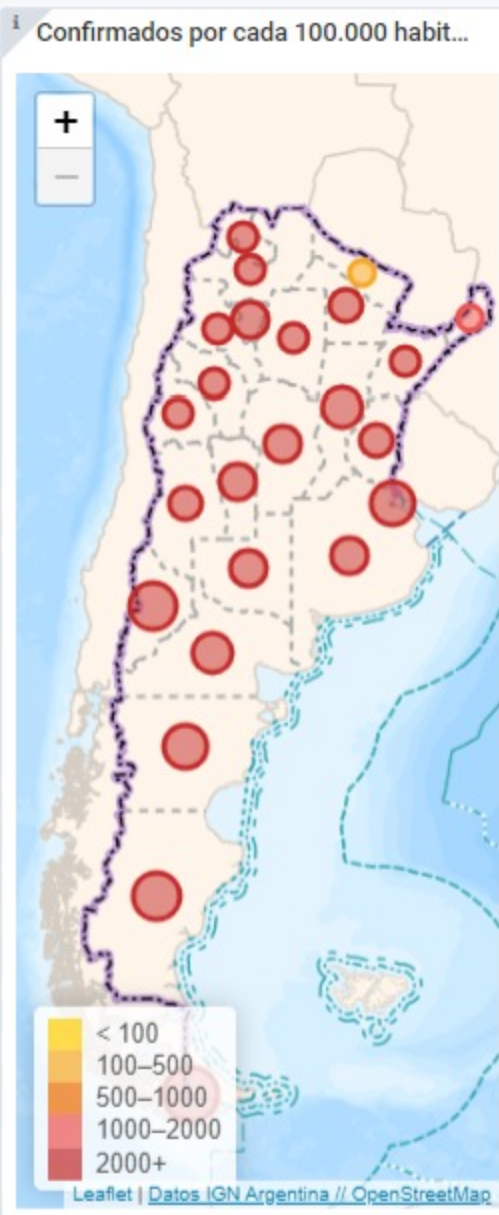
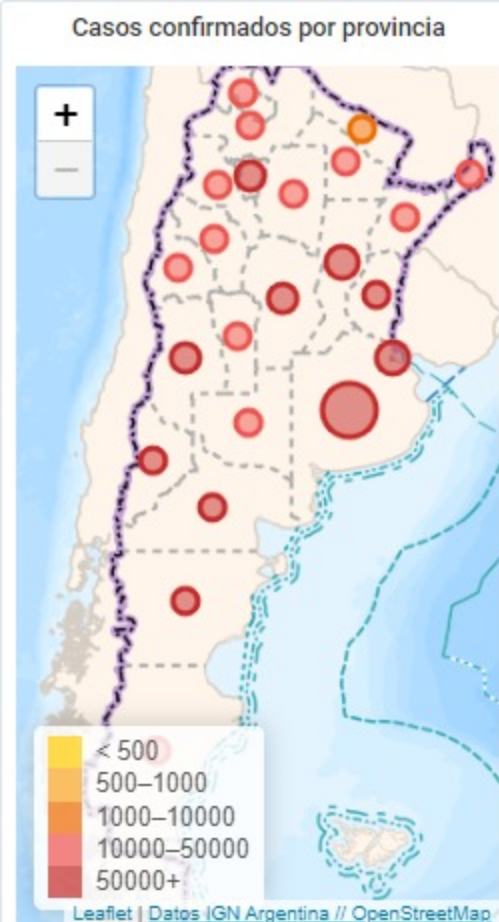




Ministerio de Salud Argentina

<p>Confirmados del día</p> <p>20870</p>	<p>Total Confirmados</p> <p>2428029</p>	<p>Total Activos</p> <p>207350</p>	<p>Total recuperados</p> <p>2164045</p>
<p>Fallecidos del día</p> <p>163</p>	<p>Total Fallecidos</p> <p>56634</p>	<p>Testeos del día</p> <p>75392</p>	<p>Testeos Totales</p> <p>9191427</p>
<p>Confirmados Covid internados UTI</p> <p>3642</p>	<p>% ocupación camas UTI Adulto Nación</p> <p>57.4% Todas las patologías, sector público y privado</p>	<p>% ocupación camas UTI Adulto AMBA</p> <p>63.5% Todas las patologías, sector público y privado</p>	

Provincia	Confirmados del día	Totales
Buenos Aires	10402	1026895
CABA	2281	273149
Catamarca	124	10993
Chaco	229	39339
Chubut	154	50643
Corrientes	467	31399
Córdoba	1843	186755
Entre Ríos	415	51122
Formosa	89	2438
Jujuy	81	22774
La Pampa	165	21905
La Rioja	75	11479
Mendoza	785	75739
Misiones	218	12614
Neuquén	169	65859
Río Negro	214	56092
Salta	246	30070
San Juan	251	17872
San Luis	402	24290
Santa Cruz	162	40137
Santa Fe	1296	235937
Santiago del Estero	104	25862
Tierra del Fuego	75	24439
Tucumán	623	90227



Jurisdicción	FEMENINO	MASCULINO	SIN DATO	Total general
Buenos Aires	40	42	0	82
CABA	6	5	1	12
Chaco	1	3	0	4
Corrientes	1	3	0	4
Córdoba	8	5	0	13
Entre Ríos	3	0	0	3
La Pampa	1	4	0	5
Mendoza	1	3	0	4
Misiones	0	3	0	3
Río Negro	4	1	0	5
Salta	2	3	1	6
San Juan	0	3	0	3
San Luis	1	1	0	2
Santa Cruz	2	5	0	7
Santa Fe	4	6	0	10