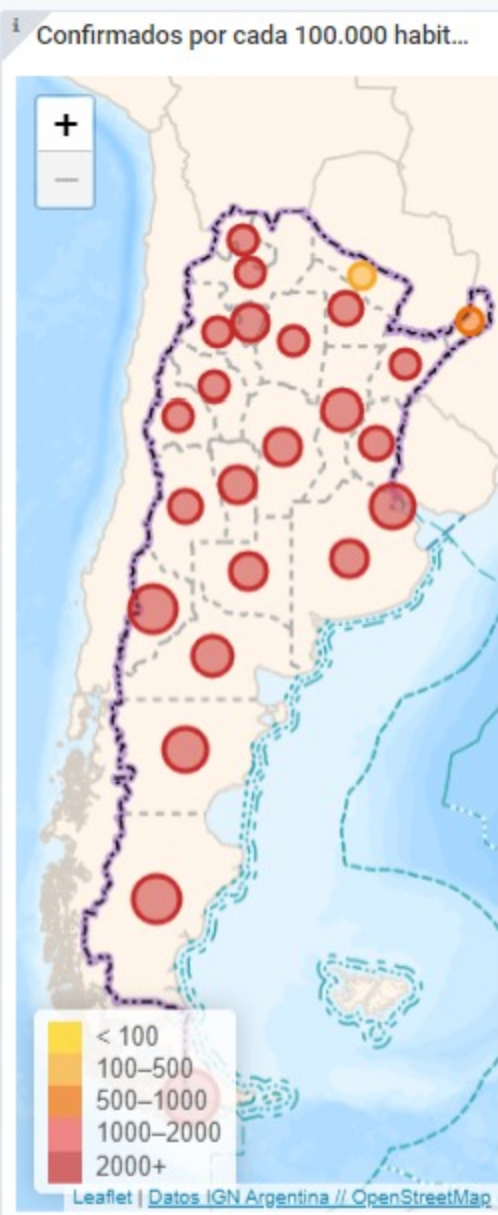
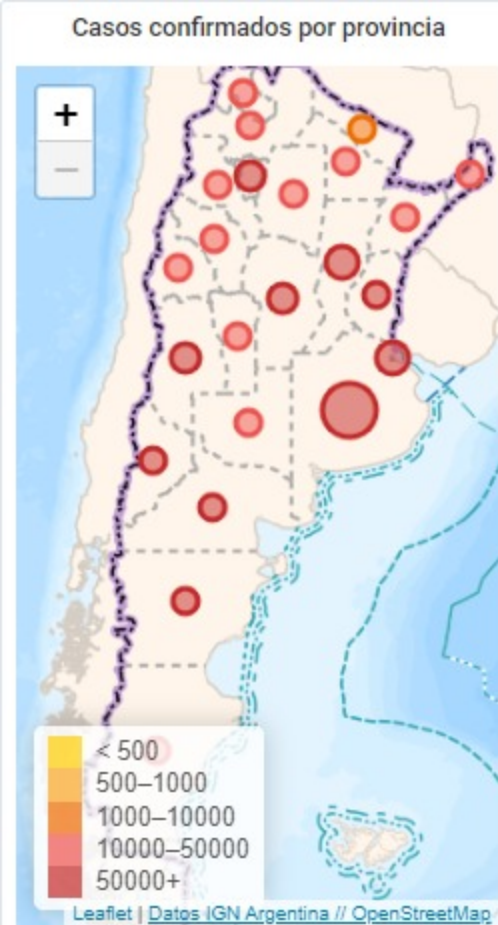


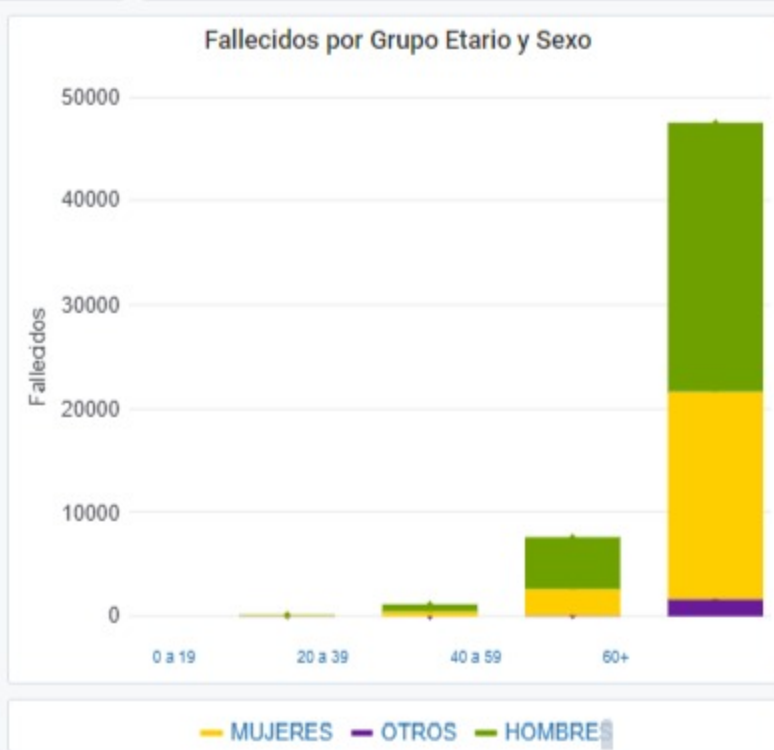


Ministerio de Salud Argentina



<p>Confirmados del día</p> <p>13667</p>	<p>Total Confirmados</p> <p>2407159</p>	<p>Total Activos</p> <p>197179</p>	<p>Total recuperados</p> <p>2153509</p>
<p>Fallecidos del día</p> <p>272</p>	<p>Total Fallecidos</p> <p>56471</p>	<p>Testeos del día</p> <p>46037</p>	<p>Testeos Totales</p> <p>9116035</p>
<p>Confirmados Covid internados UTI</p> <p>3652</p>	<p>% ocupación camas UTI Adulto Nación</p> <p>56.1%</p> <p>Todas las patologías, sector público y privado</p>	<p>% ocupación camas UTI Adulto AMBA</p> <p>62.0%</p> <p>Todas las patologías, sector público y privado</p>	

Provincia	Confirmados del día	Totales
Buenos Aires	6243	1016493
CABA	2428	270868
Catamarca	110	10869
Chaco	90	39110
Chubut	154	50489
Corrientes	60	30932
Córdoba	1048	184912
Entre Ríos	107	5070
Formosa	30	2349
Jujuy	46	22693
La Pampa	138	21740
La Rioja	43	11404
Mendoza	597	74954
Misiones	87	12396
Neuquén	192	65690
Río Negro	147	55878
Salta	82	29824
San Juan	144	17621
San Luis	270	23888
Santa Cruz	187	39975
Santa Fe	843	234641
Santiago del Estero	122	25758
Tierra del Fuego	59	24364
Tucumán	440	89604



Jurisdicción	FEMENINO	MASCULINO	SIN DATO	Total general
Buenos Aires	81	78	4	163
CABA	18	22	1	41
Chaco	8	4	0	12
Corrientes	0	3	0	3
Córdoba	3	3	1	7
Jujuy	0	1	0	1
Mendoza	3	3	0	6
Misiones	0	1	0	1
Río Negro	0	3	0	3
Salta	2	6	0	8
San Luis	4	4	0	8
Santa Cruz	1	2	0	3
Santa Fe	7	4	0	11
Santiago del Estero	1	4	0	5